



Leica EG 1150

Paraffin Embedding  
Station

# 中文操作手冊

友聯光學有限公司  
台北縣汐止市221新台五路1段81號4樓之3  
電話:(02)26980508  
傳真:(02)26980389  
<http://www.unionoptical.com.tw>  
E-mail: unionopt@ms11.hinet.net  
業務: 吳俊龍 0937194356

*Leica*  
MICROSYSTEMS

電源開關 溶蠟槽 控制板 燈源



流量調整鈕

包埋盒加  
熱盒蓋子

包埋盒加熱盒

鉗子加熱架

加熱盤

包埋模加  
熱盒蓋子

包埋模加熱盒

廢蠟槽

廢蠟槽

冰盤

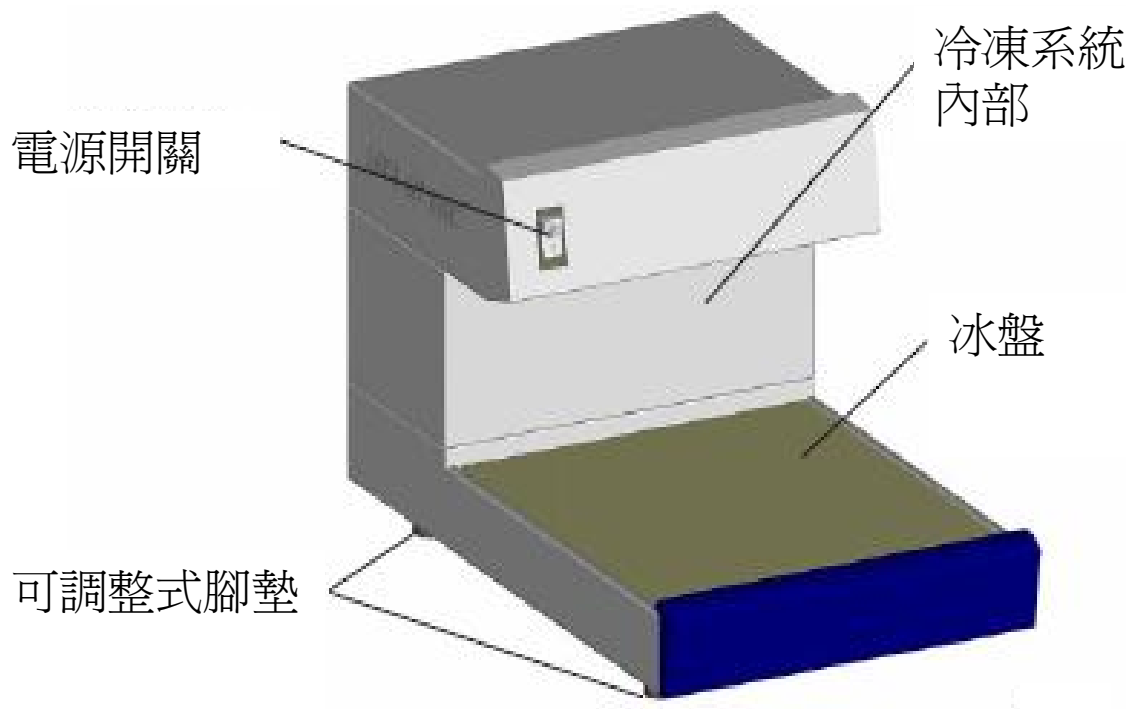




Fig. 16

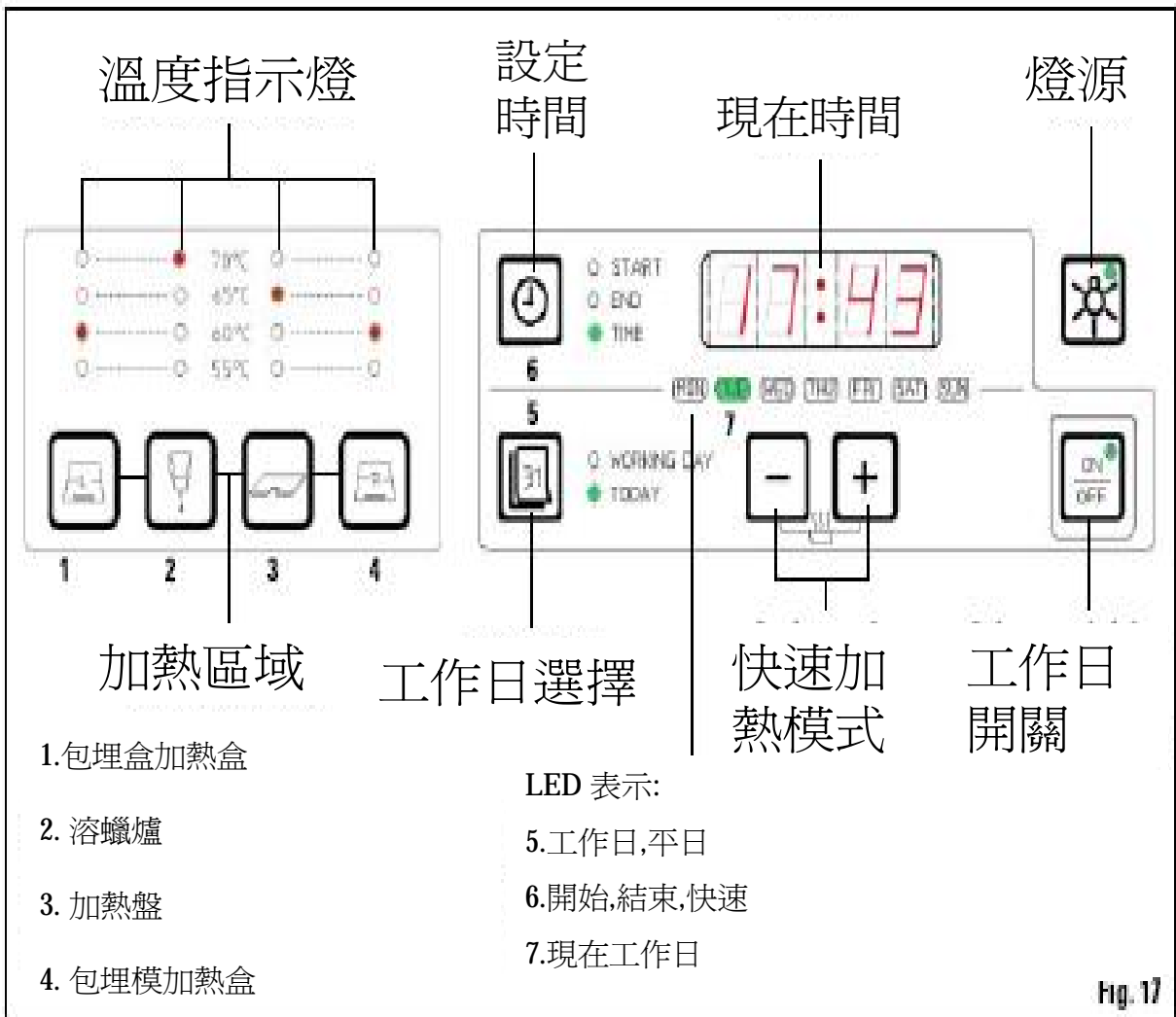




Fig. 17



設定現在時間:按  /  調整。

設定開始時間:按  /  調整。


設定結束時間:按  /  調整。




設定非工作日:按  /  調整。

預約工作日:按  /  調整。

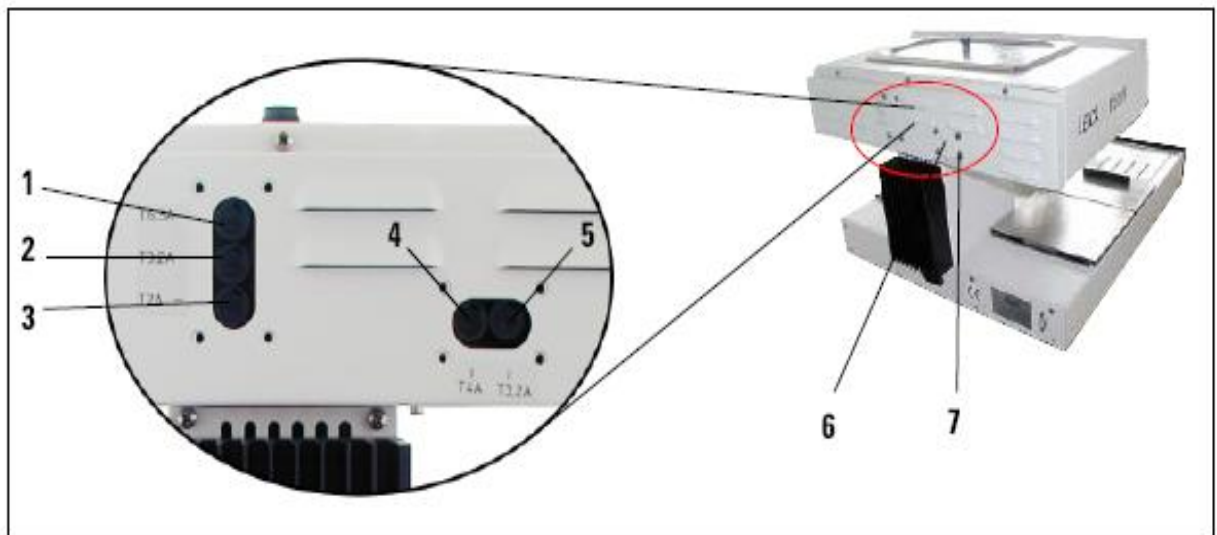
現在工作日:  LED燈亮。


取消現在工作日:按  取消。

## 更換燈泡:



## 更換保險絲:



問題	可能原因	解決方法
1. LED 螢幕 	儀器是在加熱階段	這不是錯誤資訊
2. 儀器未啓動		儀器關機
	檢查 	重新啓動
	壓 	重新壓  2 秒
3. 溶蠟槽: 不溶化或慢慢溶化	設定溫度不夠	重新設定溫度
	沒有快速溶蠟	重新設定
	設定溫度錯誤的或 沒有加熱的	重新設定
	預約開機時間錯誤	重新設定
	溶蠟槽保險絲	重新更換保險絲
	儀器故障	請維修人員修理
4. 石蠟流量閥: 沒有石蠟流出	石蠟沒有完全地溶化	重新溶蠟
石蠟流量閥被關上	石蠟流量閥出口阻塞	請維修人員修理

石蠟不均勻流

石蠟流量閥有空氣

打開石蠟流量閥最大量  
一段時間

5. 燈源:

不工作

開關或鹵素燈錯誤

檢查開關和燈頭

欠缺燈炮

更換燈炮

欠缺保險絲

更換保險絲

6. 各個熱度區域:

不加熱

區域保險絲燒壞

更換保險絲

欠缺加熱器

請維修人員修理

7. 錯誤資訊:



指出節目和時間錯誤

電池是空的

重新設定

電源錯誤

裝置關掉和備用開關關掉

請維修人員修理

電源插頭鬆脫